


जम्मा
प्राप्ताङ्क

६६.२५%

औसत

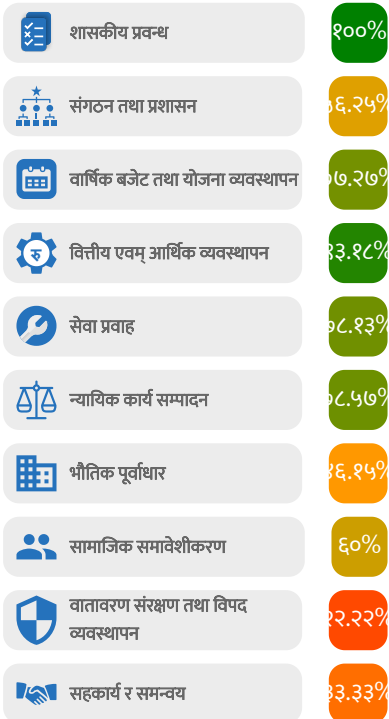


नतिजा सार्वजनिक मिति २०२३-०१-२०
कार्यपालिकाबाट अनुमोदन भएको कागजात हेर्नुहोस

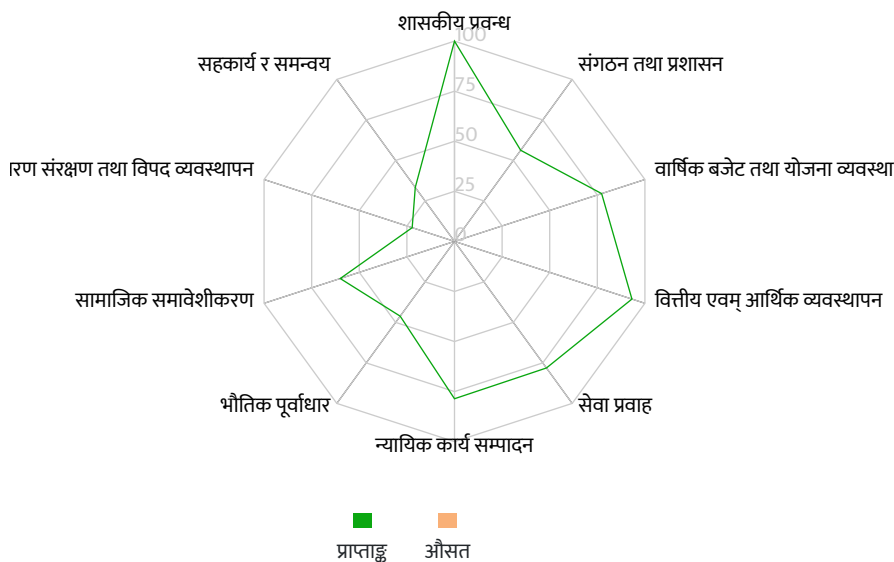
नक्सा

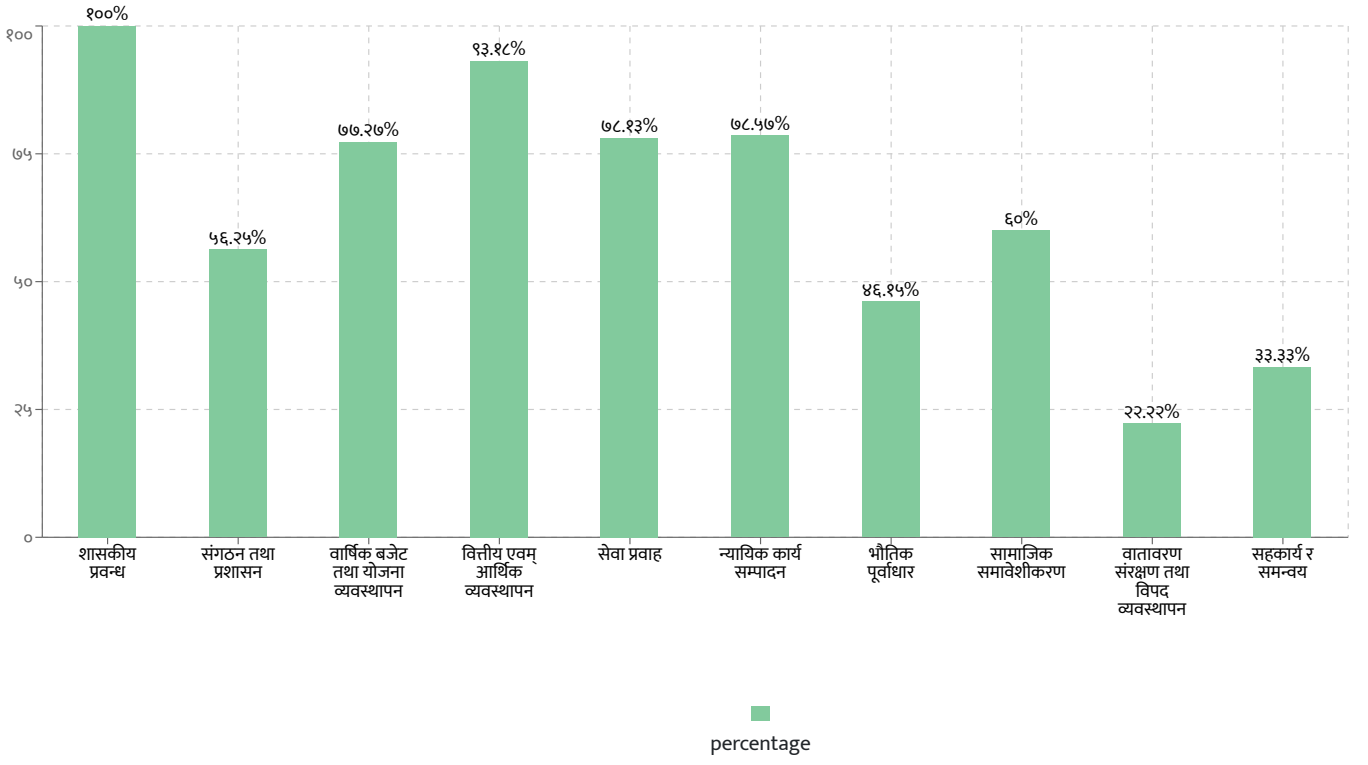


स्व-मूल्याङ्कन विषयक्षेत्रहरु

स्कोर
प्रतिशत

Save as Image





शासकीय प्रवन्ध

१००%

स्कोर प्रतिशत

तहहरू	स्कोर
समग्र स्थिति	३
प्रक्रियागत स्थिति	४
परिमाणात्मक स्थिति	२

संगठन तथा प्रशासन

५६.२५%

स्कोर प्रतिशत

तहहरू	स्कोर
समग्र स्थिति	०
प्रक्रियागत स्थिति	३
परिमाणात्मक स्थिति	१.५

वार्षिक बजेट तथा योजना व्यवस्थापन

७७.२७%

स्कोर प्रतिशत

तहहरू	स्कोर
समग्र स्थिति	९
प्रक्रियागत स्थिति	३.५
परिमाणात्मक स्थिति	४

वित्तीय एवम् आर्थिक व्यवस्थापन

९३.१८%

स्कोर प्रतिशत

तहहरू	स्कोर
समग्र स्थिति	१.७५
प्रक्रियागत स्थिति	४
परिमाणात्मक स्थिति	४.५

सेवा प्रवाह

७८.१३%

स्कोर प्रतिशत

तहहरू	स्कोर
समग्र स्थिति	३
प्रक्रियागत स्थिति	२.५
परिमाणात्मक स्थिति	७

न्यायिक कार्य सम्पादन

७८.५७%

स्कोर प्रतिशत

तहहरू	स्कोर
समग्र स्थिति	१
प्रक्रियागत स्थिति	२.५
परिमाणात्मक स्थिति	२

भौतिक पूर्वाधार

४६.१५%

स्कोर प्रतिशत

सामाजिक समावेशीकरण

६०%

स्कोर प्रतिशत

वातावरण संरक्षण तथा विपद व्यवस्थापन

२२.२२%

स्कोर प्रतिशत

तहहर	स्कोर
समग्र स्थिति	०.५
प्रक्रियागत स्थिति	१.५
परिमाणात्मक स्थिति	४

तहहर	स्कोर
समग्र स्थिति	१.५
प्रक्रियागत स्थिति	१.५
परिमाणात्मक स्थिति	३

तहहर	स्कोर
समग्र स्थिति	०.५
प्रक्रियागत स्थिति	०.५
परिमाणात्मक स्थिति	१

सहकार्य र समन्वय	स्कोर प्रतिशत
तहहर	स्कोर
समग्र स्थिति	१
प्रक्रियागत स्थिति	०
परिमाणात्मक स्थिति	१

३३.३३%

स्कोर प्रतिशत

रिपोर्ट टेबल

कागजाततहर हेर्नुहोस

डाउनलोड

१. शासकीय प्रवन्ध	९/९.००
२. संगठन तथा प्रशासन	४.५/८.००
३. वार्षिक बजेट तथा योजना व्यवस्थापन	८.५/११.००
४. वित्तीय एवम् आर्थिक व्यवस्थापन	१०.२५/११.००
५. सेवा प्रवाह	१२.५/१६.००
६. न्यायिक कार्य सम्पादन	५.५/७.००
७. भौतिक पूर्वाधार	६/१३.००
८. सामाजिक समावेशीकरण	६/१०.००
९. वातावरण संरक्षण तथा विपद व्यवस्थापन	२/९.००
१०. सहकार्य र समन्वय	२/६.००
कुल	६६.२५/१००